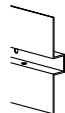


1時間耐火構造

鉄骨下地

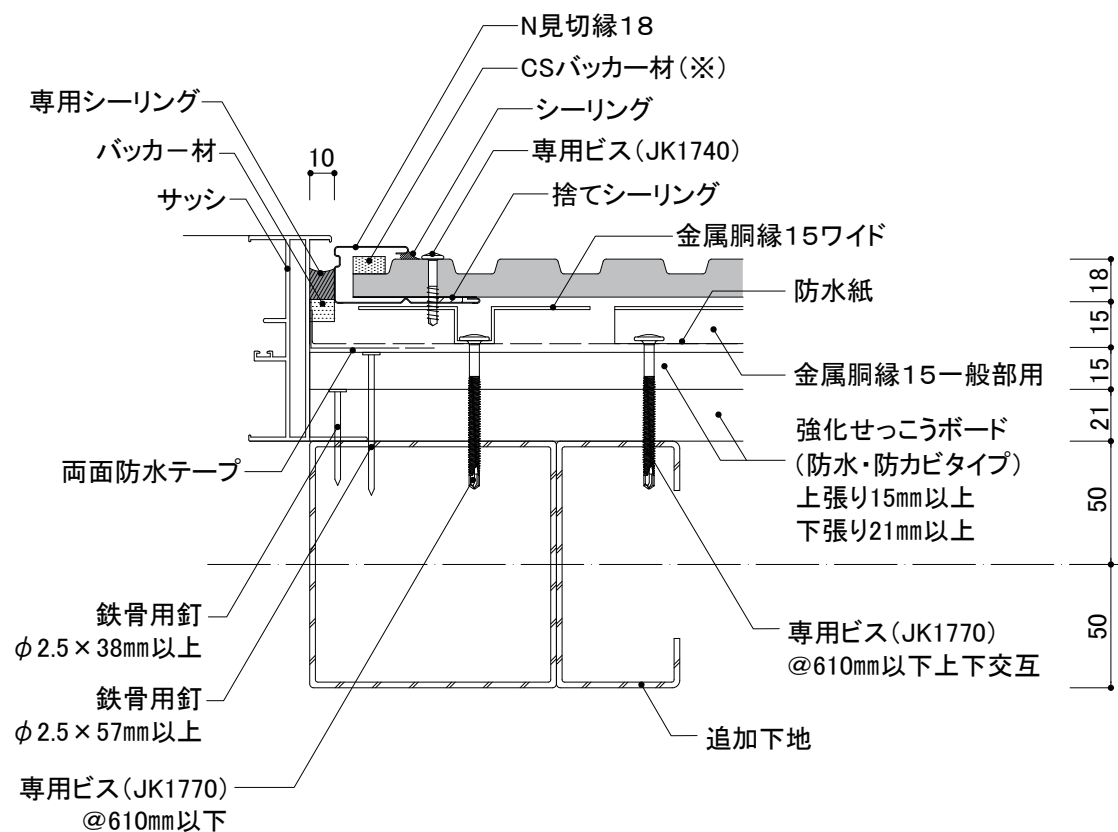
金属  
胴縁縦  
張り

# センターサイディング

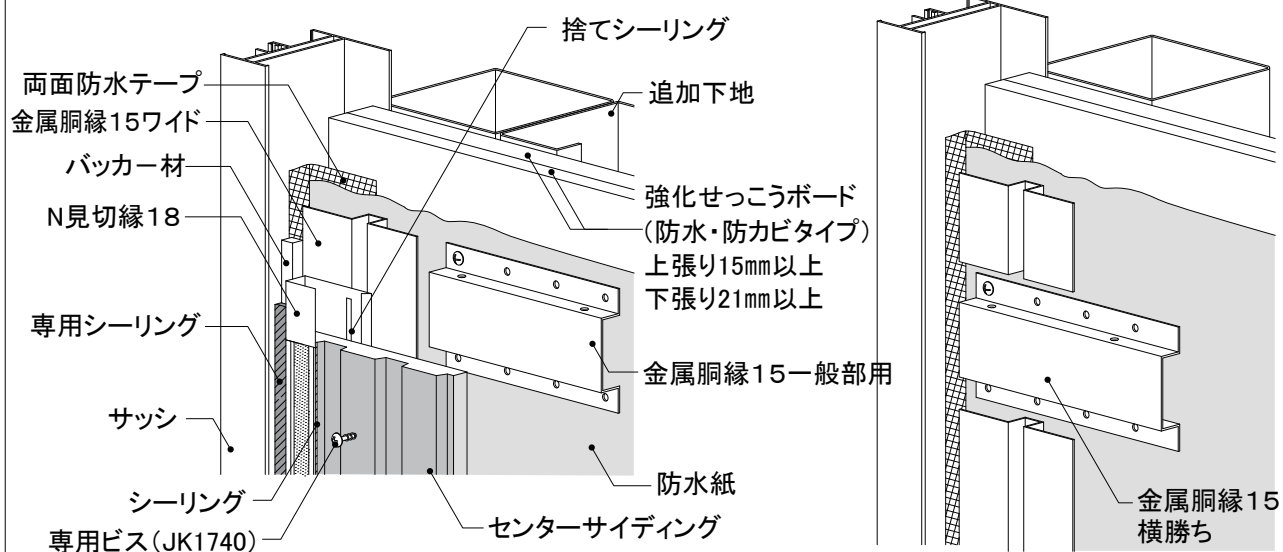
NS型

## 開口部周囲

## 開口部左右



【開口左右に追加下地がない場合】  
金属胴縁15は横勝ちとしてください



※:センターサイディング端部が柄凹部でN見切縁18と隙間ができる場合は、必要に応じて図のようにCSバックカー材を貼り付けます。

注:下地鉄骨胴縁はC-100×50×20、サッシは鉄骨用外付けサッシを使用した場合の図面です。サッシの納まりについてはサッシメーカー様にお問い合わせください。

注:断熱材なしの構成で表現しています。