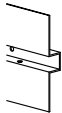


1時間耐火構造

鉄骨下地

金属胴縁



縦張り



センターサイディング

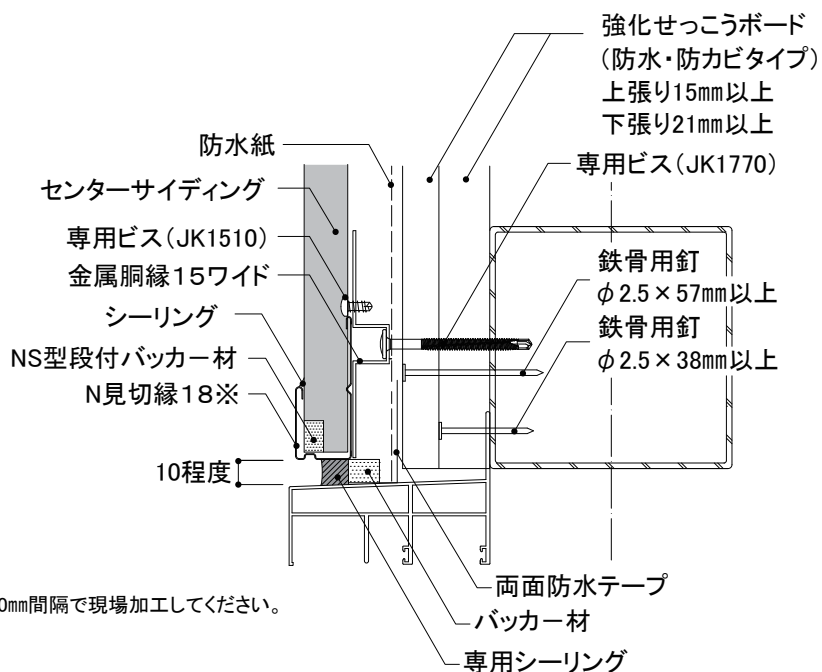
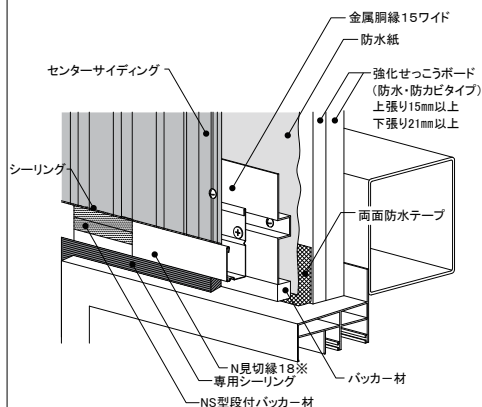
NS型

## 開口部周囲

## 開口部上側(全長シーリング)

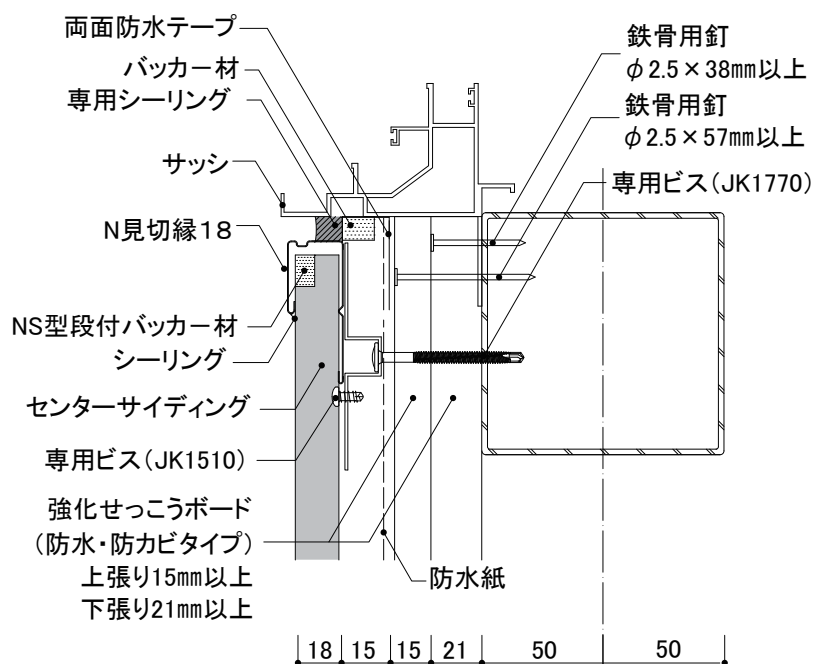
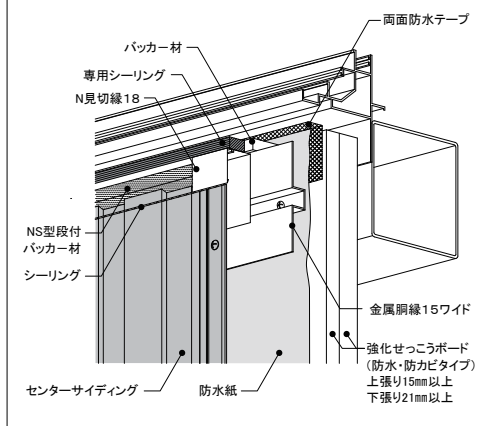
## 開口部下側

## ■開口部上側



※N見切縁18は部材先端の方にφ6mmの孔開けを300mm間隔で現場加工してください。

## ■開口部下側



注: 下地鉄骨胴縁はC-100×50×20、サッシは鉄骨造用外付けサッシを使用した場合の図面です。サッシの納まりについてはサッシメーカー様にお問い合わせください。

注: 断熱材なしの構成で表現しています。