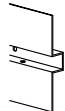


1時間耐火構造

鉄骨下地

金属
胴縁

縦張り



センターサイディング

NS型

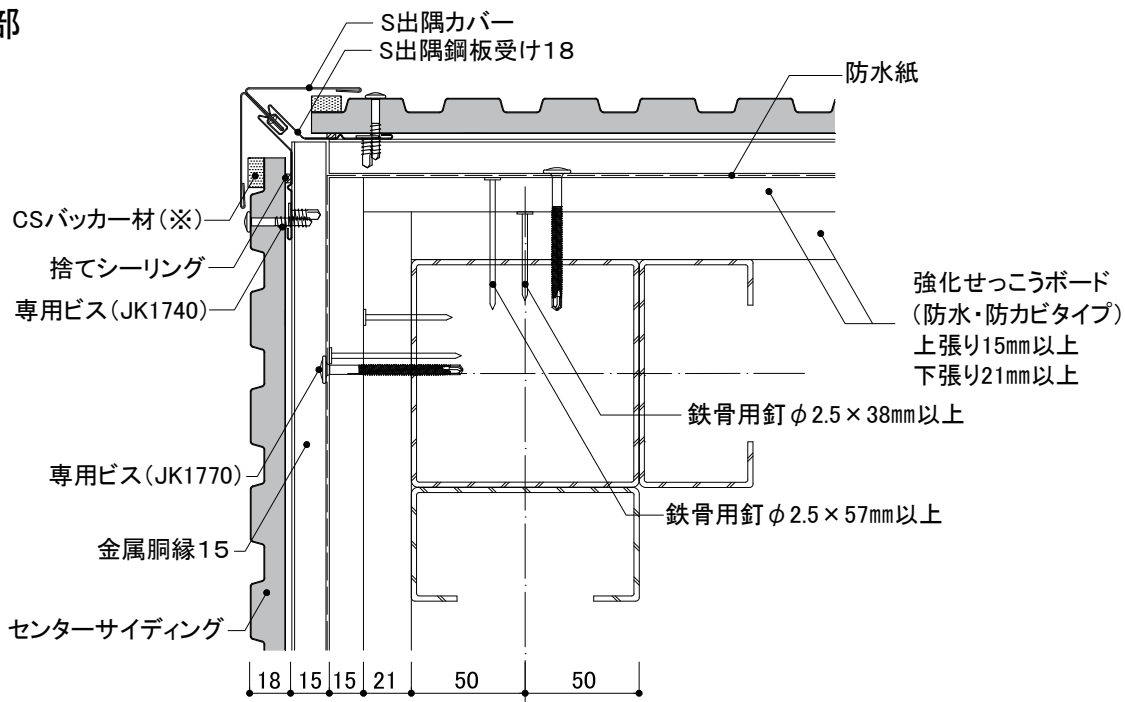
出隅部

S出隅鋼板受け18+S出隅カバー

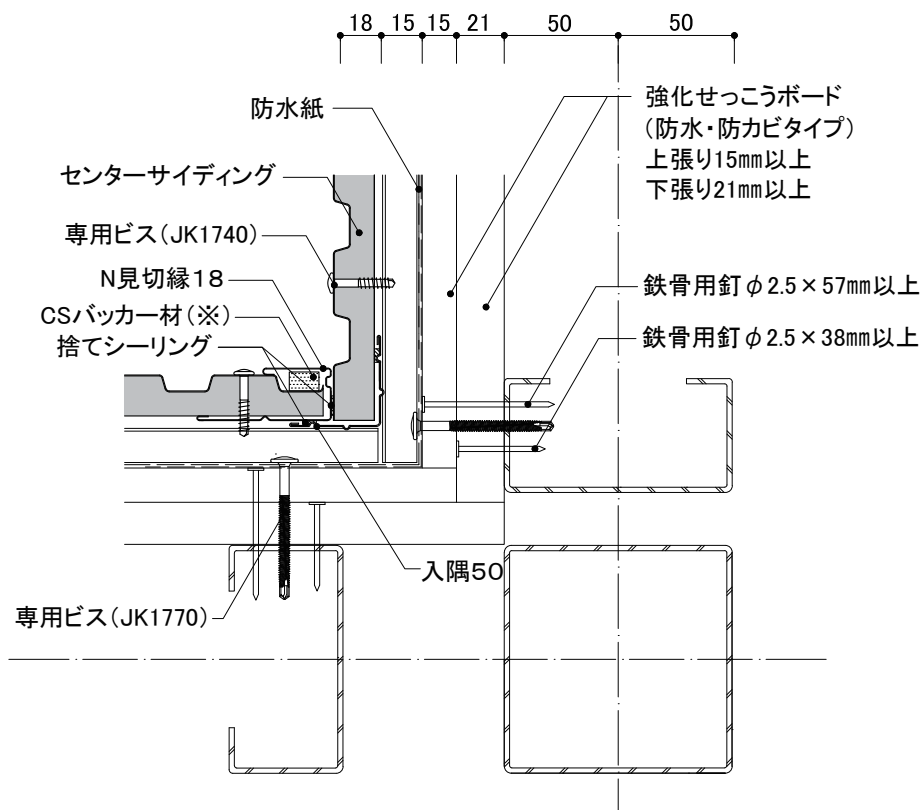
入隅部

N見切縁18

■出隅部



■入隅部



※: センターサイディング端部が柄凹部でN見切縁18およびS出隅カバーと隙間ができる場合は、必要に応じて図のようにCSバックカー材を貼り付けます。

注: 下地鉄骨胴縁は口-100×100およびC-100×50×20を使用した場合の図面です。

注: 断熱材なしの構成で表現しています。