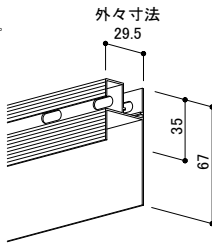


付属部材詳細図

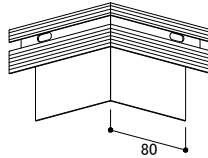
8) 軒天部

アルミ通気見切縁25
品番:FTM40□□
※□には色番号が入ります。
材質:アルミ

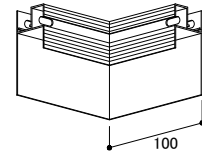


L=3,030mm

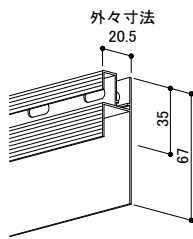
アルミ通気見切縁25出隅
品番:FTM40□□B
※□には色番号が入ります。
材質:アルミ



アルミ通気見切縁25入隅
品番:FTM40□□D
※□には色番号が入ります。
材質:アルミ

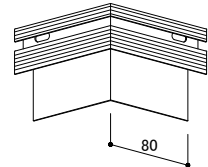


アルミ通気見切縁16
品番:FTM30□□
※□には色番号が入ります。
材質:アルミ

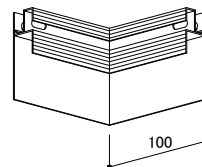


L=3,030mm

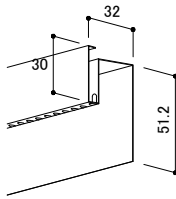
アルミ通気見切縁16出隅
品番:FTM30□□B
※□には色番号が入ります。
材質:アルミ



アルミ通気見切縁16入隅
品番:FTM30□□D
※□には色番号が入ります。
材質:アルミ

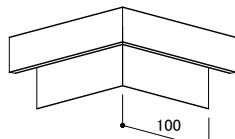


通気見切縁21
品番:FTM21□□
※□には色番号が入ります。
材質:塗装高耐食GLめっき鋼板
厚み:0.35mm

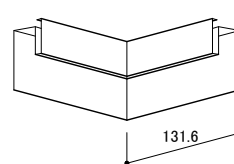


L=3,030mm

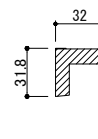
通気見切縁21出隅
品番:FTM21□□B
※□には色番号が入ります。
材質:塗装高耐食GLめっき鋼板
厚み:0.35mm



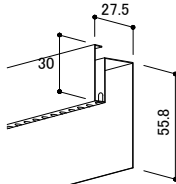
通気見切縁21入隅
品番:FTM21□□D
※□には色番号が入ります。
材質:塗装高耐食GLめっき鋼板
厚み:0.35mm



通気見切縁21エンドキャップ
品番:FTM21□□C
※□には色番号が入ります。
材質:塗装高耐食GLめっき鋼板
厚み:0.35mm

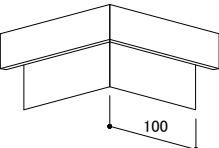


通気見切縁16
品番:FTM11□□
※□には色番号が入ります。
材質:塗装高耐食GLめっき鋼板
厚み:0.35mm

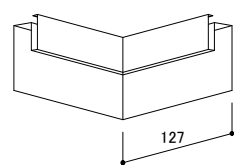


L=3,030mm

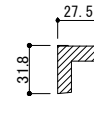
通気見切縁16出隅
品番:FTM11□□B
※□には色番号が入ります。
材質:塗装高耐食GLめっき鋼板
厚み:0.35mm



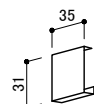
通気見切縁16入隅
品番:FTM11□□D
※□には色番号が入ります。
材質:塗装高耐食GLめっき鋼板
厚み:0.35mm



通気見切縁16
エンドキャップ
品番:FTM11□□C
※□には色番号が入ります。
材質:塗装高耐食GL
めっき鋼板
厚み:0.35mm

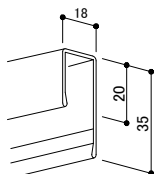


通気見切縁接合部材
品番:FTM11□□S
※□には色番号が入ります。
材質:塗装高耐食GL
めっき鋼板
厚み:0.35mm



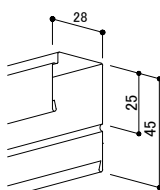
通気見切縁16・21共通

アルミ見切縁16
品番:FM32□□
※□には色番号が入ります。
材質:両面塗装アルミ



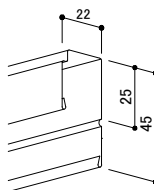
L=3,030mm

見切縁25
品番:FM25□□
※□には色番号が入ります。
材質:塗装高耐食GLめっき鋼板
厚み:0.35mm



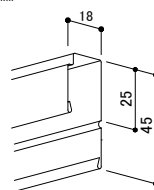
L=3,030mm

見切縁19
品番:FM19□□
※□には色番号が入ります。
材質:塗装高耐食GLめっき鋼板
厚み:0.35mm



L=3,030mm

見切縁16
品番:FM16□□
※□には色番号が入ります。
材質:塗装高耐食GLめっき鋼板
厚み:0.35mm



L=3,030mm

※各部材は、2025年9月時点のものです。最新の情報はNICHIIA内外装建材総合カタログでご確認ください。