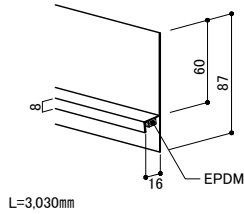


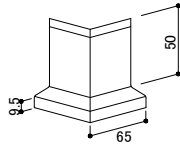
付属部材詳細図

3) 上下接合部

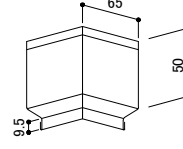
中間水切16スレンダータイプ
品番:FUB16□□□□
材質:塗装高耐食GLめっき鋼板
厚み:0.35mm



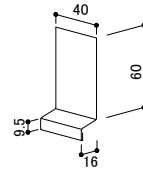
中間水切16スレンダータイプ出隅
品番:FUB16□□□□B
材質:塗装高耐食GLめっき鋼板
厚み:0.35mm



中間水切16スレンダータイプ入隅
品番:FUB16□□□□D
材質:塗装高耐食GLめっき鋼板
厚み:0.35mm

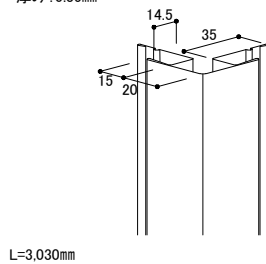


中間水切16スレンダータイプ
接合部材
品番:FUB16□□□□S
材質:塗装高耐食GLめっき鋼板
厚み:0.35mm

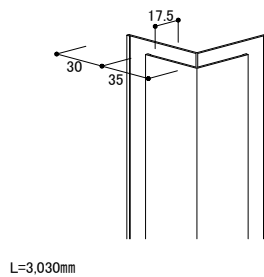


4) 出隅部

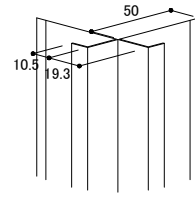
差込出隅(14mm厚品用)
品番:FD□□□□□R
※□には色番号が入ります。
材質:塗装高耐食GLめっき鋼板
厚み:0.35mm



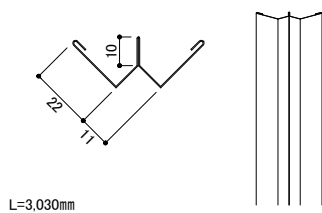
差込出隅(16mm厚品用)
品番:FD50□□
※□には色番号が入ります。
材質:アルミ



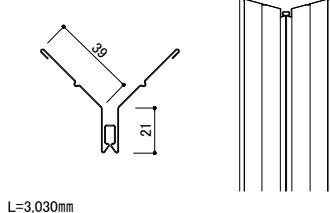
出隅14
品番:FD73□□
※□には色番号が入ります。
材質:塗装高耐食GLめっき鋼板
厚み:0.35mm



ツーピース出隅(16mm厚品用) トップ材
品番:FD81□□
※□には色番号が入ります。
材質:塗装高耐食GLめっき鋼板
厚み:0.35mm

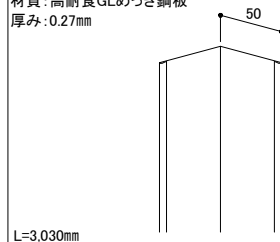


ツーピース出隅(16mm厚品用) ベース材
品番:ADU1F00A05
※□には色番号が入ります。
材質:塗装高耐食GLめっき鋼板
厚み:0.27mm



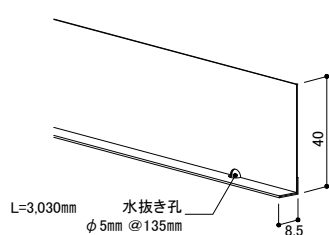
5) 入隅部

入隅50
品番:JR1900
材質:高耐食GLめっき鋼板
厚み:0.27mm



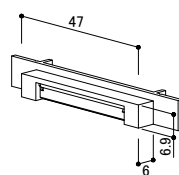
6) 補助部材

縦張り釘打ち用補助部材
品番:FA65
材質:塗装高耐食GLめっき鋼板
厚み:0.35mm



7) 開口部

モエン開口水抜き部材Ⅱ
品番:FC200
材質:ASA樹脂



※各部材は、2025年9月時点のものです。最新の情報はNICHIIHA内外装建材総合カタログでご確認ください。