

# 付属部材詳細図

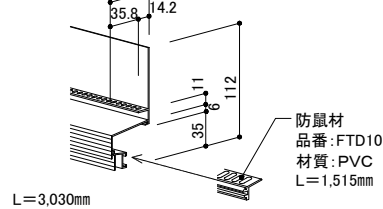
## 2) 土台部

アルミ通気土台水切50

品番:FTD55□□

※□には色番号が入ります。

材質:アルミ

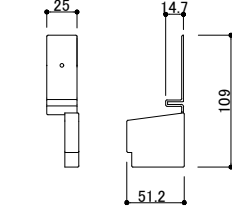


エンドキャップ

品番:FTD55□□C

※□には色番号が入ります。

材質:AES樹脂

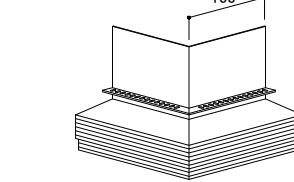


アルミ通気土台水切50出隅

品番:FTD55□□B

※□には色番号が入ります。

材質:アルミ

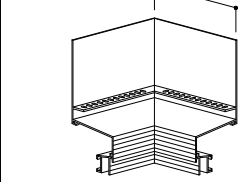


アルミ通気土台水切50入隅

品番:FTD55□□D

※□には色番号が入ります。

材質:アルミ

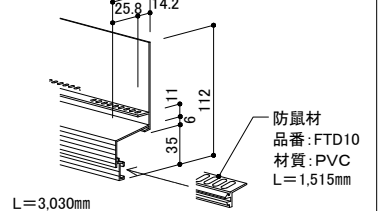


アルミ通気土台水切40

品番:FTD45□□

※□には色番号が入ります。

材質:アルミ

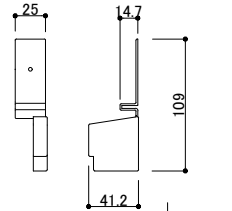


エンドキャップ

品番:FTD45□□C

※□には色番号が入ります。

材質:AES樹脂

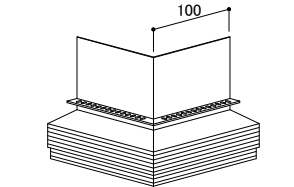


アルミ通気土台水切40出隅

品番:FTD45□□B

※□には色番号が入ります。

材質:アルミ

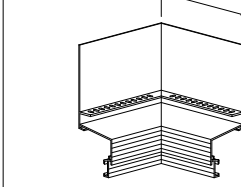


アルミ通気土台水切40入隅

品番:FTD45□□D

※□には色番号が入ります。

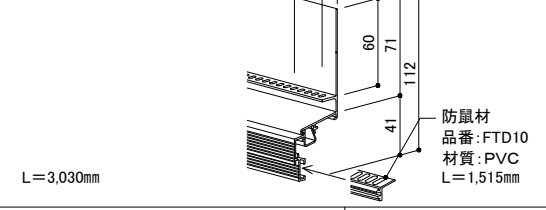
材質:アルミ



アルミ通気土台水切40(セパレートタイプ)

品番:FTD4688

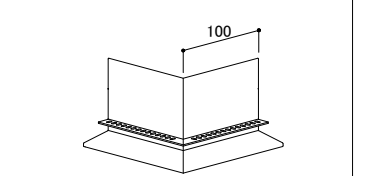
材質:アルミ



アルミ通気土台水切40(セパレートタイプ)出隅

品番:FTD4688B

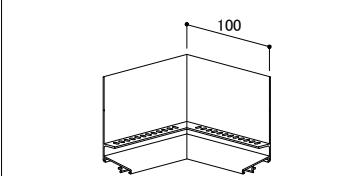
材質:アルミ



アルミ通気土台水切40(セパレートタイプ)入隅

品番:FTD4688D

材質:アルミ



通気土台水切50(防鼠タイプ)

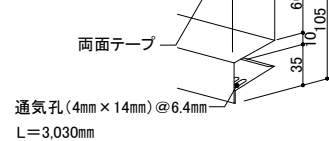
品番:FTD57□□

※□には色番号が入ります。

材質:塗装高耐食GLめっき鋼板

厚み:0.35mm

保護テープ付



通気土台水切50(防鼠タイプ)出隅

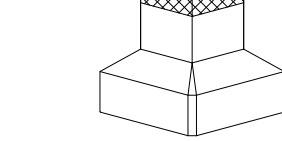
品番:FTD57□□B

※□には色番号が入ります。

材質:塗装高耐食GLめっき鋼板

厚み:0.35mm

保護テープ付



通気土台水切50(防鼠タイプ)入隅

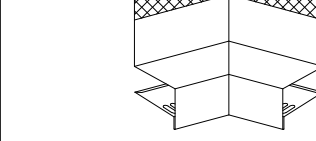
品番:FTD57□□D

※□には色番号が入ります。

材質:塗装高耐食GLめっき鋼板

厚み:0.35mm

保護テープ付



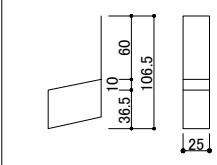
エンドキャップ

品番:FTD57□□C

※□には色番号が入ります。

材質:塗装高耐食GLめっき鋼板

厚み:0.35mm



通気土台水切40(防鼠タイプ)

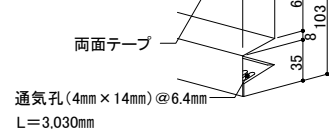
品番:FTD47□□

※□には色番号が入ります。

材質:塗装高耐食GLめっき鋼板

厚み:0.35mm

保護テープ付



通気土台水切40(防鼠タイプ)出隅

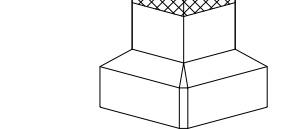
品番:FTD47□□B

※□には色番号が入ります。

材質:塗装高耐食GLめっき鋼板

厚み:0.35mm

保護テープ付



通気土台水切40(防鼠タイプ)入隅

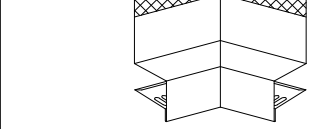
品番:FTD47□□D

※□には色番号が入ります。

材質:塗装高耐食GLめっき鋼板

厚み:0.35mm

保護テープ付



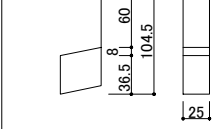
エンドキャップ

品番:FTD47□□C

※□には色番号が入ります。

材質:塗装高耐食GLめっき鋼板

厚み:0.35mm



通気土台水切50(防鼠なしタイプ)

品番:FTD59□□

※□には色番号が入ります。

材質:塗装高耐食GLめっき鋼板

厚み:0.35mm

保護テープ付



通気土台水切50(防鼠なしタイプ)出隅

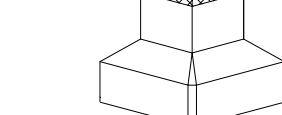
品番:FTD59□□B

※□には色番号が入ります。

材質:塗装高耐食GLめっき鋼板

厚み:0.35mm

保護テープ付



通気土台水切50(防鼠なしタイプ)入隅

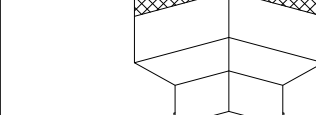
品番:FTD59□□D

※□には色番号が入ります。

材質:塗装高耐食GLめっき鋼板

厚み:0.35mm

保護テープ付



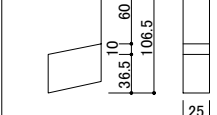
エンドキャップ

品番:FTD57□□C

※□には色番号が入ります。

材質:塗装高耐食GLめっき鋼板

厚み:0.35mm



※各部材は、2025年9月時点のものです。最新の情報はNICHIHA内外装建材総合カタログでご確認ください。