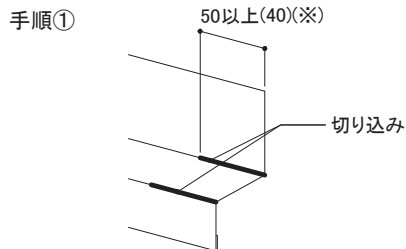


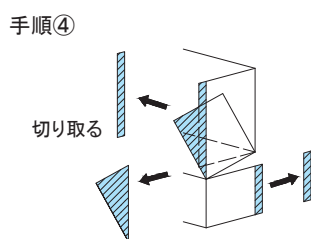
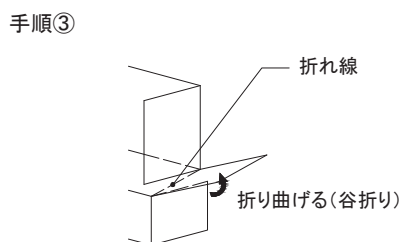
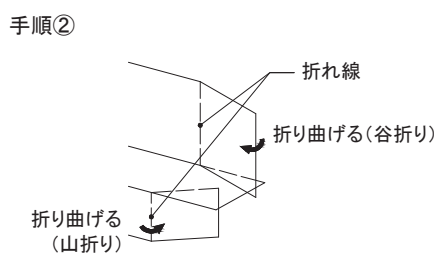
1-24 付属部材加工図

4) 通気土台水切(防鼠なし)の加工方法

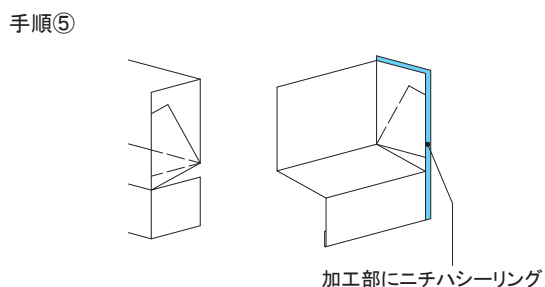
■開口部横など



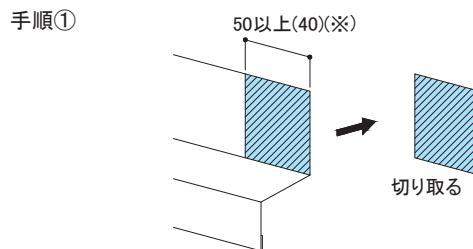
※()内の数値は通気土台水切40の場合



※はみ出ないように切断し、調整してください。



■小口があらわしの場合



※()内の数値は通気土台水切40の場合

