

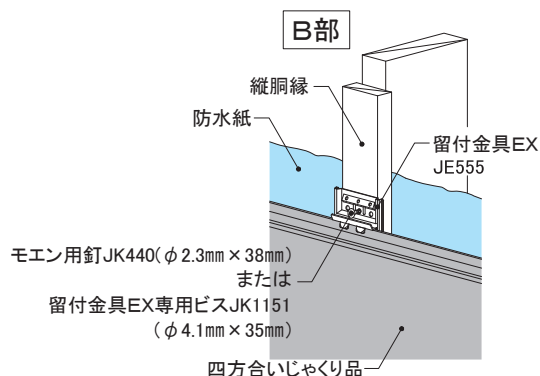
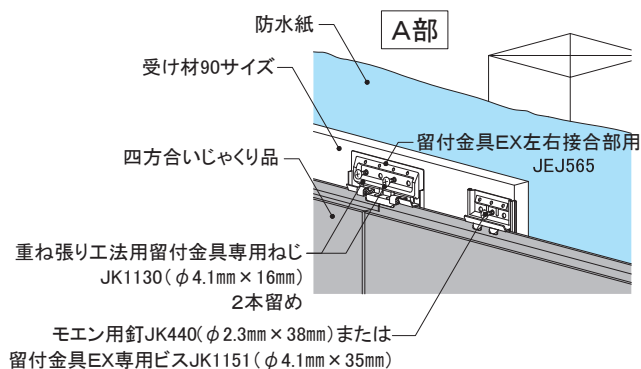
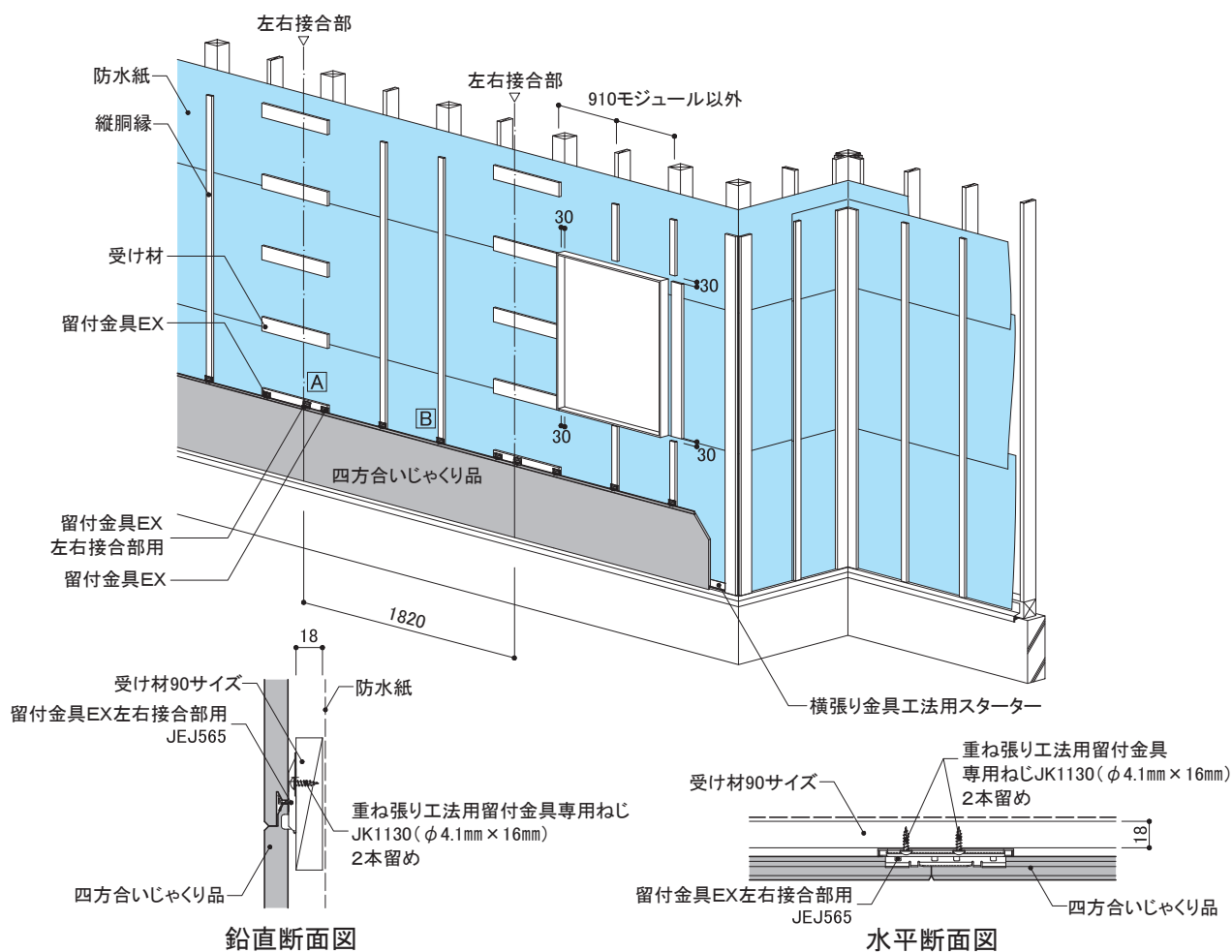
1-23 各部の基本納まり図

4) 左右接合部

■部分的に受け材を使う方法(胴縁厚み18mm以上)

四方合いじゃくり品の長さ方向の寸法は910mmモジュールになっていますので、メーターモジュールなど、その他モジュールの建物に留め付ける場合には、部分的に受け材を使用します。

- 左右接合部の柱、間柱に受け材(幅90mm)を渡します。事前に左右接合部の位置(割り付け)をご確認ください。
- 左右接合部以外は、縦胴縁を組みます。
- 留付金具EX左右接合部用は、重ね張り工法用留付金具専用ねじを2本用いて、受け材に留め付けます。留付金具EXは、柱、間柱の位置で受け材または縦胴縁に留め付けます。



- JK1130はJE555の留め付けに使用しないでください。
- JK440、JK1151は、JEJ565の留め付けに使用しないでください。