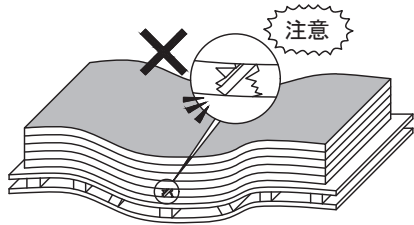


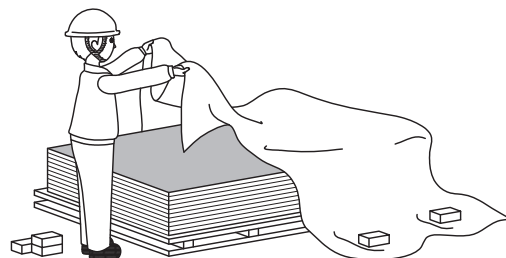
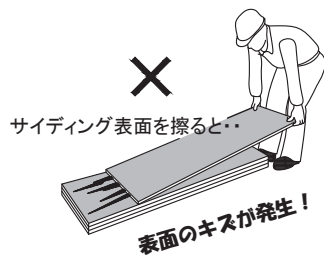
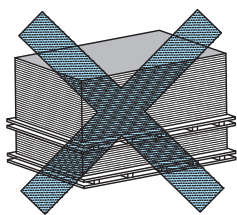
# 1 モエン標準施工法

## 1-18 保管・取り扱い・運搬上の注意事項

### 1) 保管



- 保管時は、水平な場所に、パレットまたは飼い木の上に置いてください。飼い木の間隔は455mm以下としてください。
- 施工現場では数量の少ないパレットを下に置かないでください。  
※割れや破損の原因となる可能性があります。



- 施工現場などでは必ず防水用のシートをかけて保管してください。  
※出荷時のシートは防水用ではありません。
- モエンは地面に直接置かず、水に濡らさないように保管してください。  
※製品を積み重ねた状態で水に塗れるとシミになるおそれがあります。  
※モエンを濡れたまま施工すると、板の伸縮・反り・端部割れなどを起こすおそれがあります。  
また、濡れたモエンに塗装やシーリングを行うと、塗膜剥離やシーリング切れを起こすおそれがあります。
- 開梱後は製品どうしを直接積み重ねないでください。塗膜表面に傷がつくおそれがあります。
- モエン表面を擦るような取り扱いはしないでください。モエン表面に擦り傷が付くと補修液での修復は困難です。

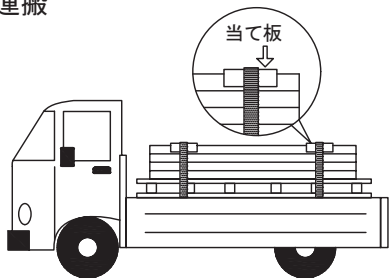
### 2) 取り扱い



- モエンの持ち運びは、割れ防止のため小端立てにして静かに運んでください。
- 物にあてる、落とすなどしてモエンの角・表面などを損傷しないように注意してください。
- 汚れた手(手袋)で触らないようにしてください。
- 持ち運び時は、周囲・足下などに注意してください。
- 1梱包単位での製品(3×10板含む)のお取扱いは、2人以上でお願いします。
- 同質出隅、付属部材などを物にあてる、落とすなどして、角・表面などを損傷しないように注意してください。



### 3) 運搬



- 車両などで運搬する際は、平積みとし、汚れ・雨濡れに注意してください。
- 急ブレーキなどによる損傷を防ぐため、角に当て板などをした上でワイヤーなどで固定してください。
- 吊り上げる時はモエンの損傷を防ぐため、当て板などで養生を行ってください。
- 積み下ろしの際にモエンの角・表面などを損傷しないように注意してください。



**注意** 保管・取り扱い方法を間違えると、経年で不具合が発生するおそれがあります。その場合は弊社では免責となりますのでご注意ください。