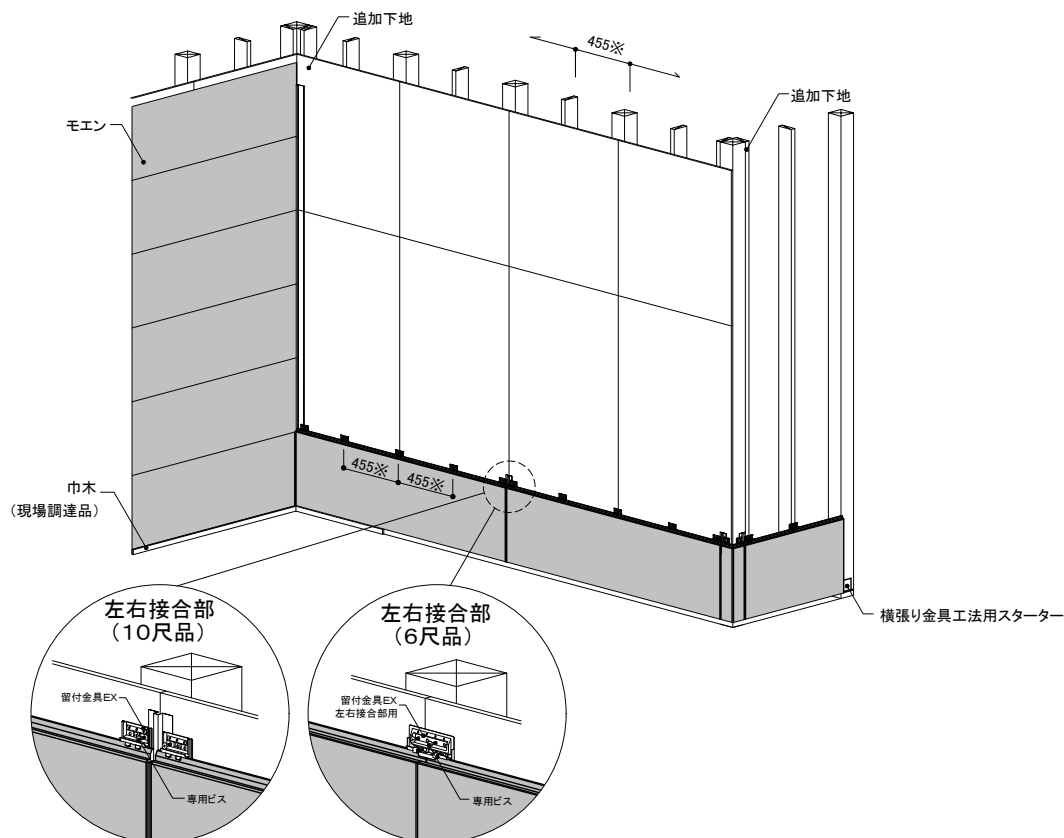


屋内側被覆材あり せっこうボード12.5mm

基本構成図

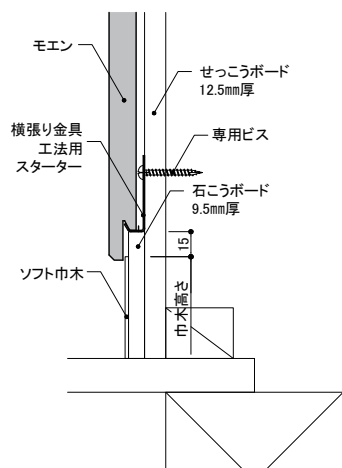
- 留付金具EXを留め付ける柱・間柱の間隔は、10尺品は500mm以下、6尺品は455mmです。
- 入隅部、出隅部では金具類が留付下地として追加下地を設けます。
- 左右接合部は、必ず柱部で設けます。間柱部では金具の留め付けができません。
- 横張り金具工法用スターターは専用ビス(ステンレスビスφ4.1mm×35mm)で留め付けます。
- モエンの実に留付金具EXを確実に納め、専用ビス(ステンレスビスφ4.1mm×35mm)で留め付けます。
- 天井との取り合いなど、モエンの表面から釘打ちする場合は、予めスペーサー05を取り付けた後、先穴をあけてからモエン用釘(ステンレスリング釘φ2.75mm×50mm)を用いて留め付けます。



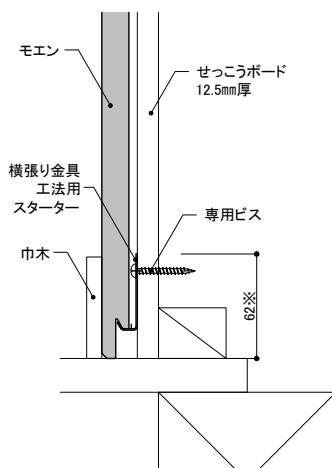
床との取り合い

- 横張り金具工法用スターターは専用ビス(ステンレスビスφ4.1mm×35mm)を用いて、柱・間柱に500mm以下の間隔で水平に留め付けます。

※スターター+幅木の場合は、あらかじめ床の水平を確認しスターターを取り付けてください。



せっこうボード+幅木



スターター+幅木

天井との取り合い

- モエンの張り終わりは、あらかじめスペーサー05などの調整材を取り付けます。
- モエンは先穴をあけてから、モエン用釘(ステンレスリング釘φ2.75mm×50mm)で留め付けます。

