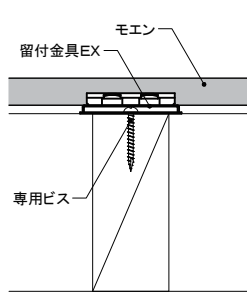
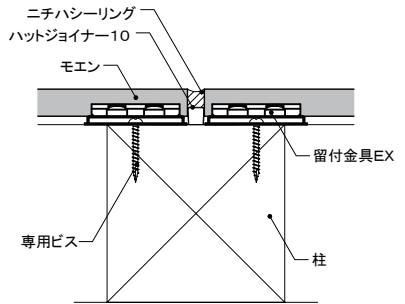
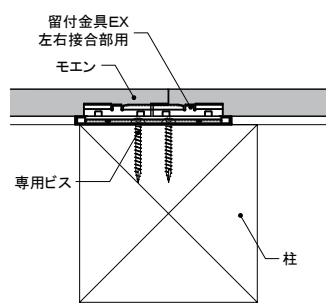
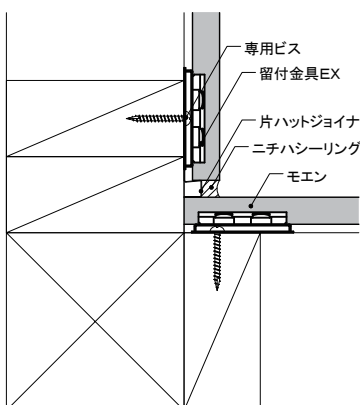
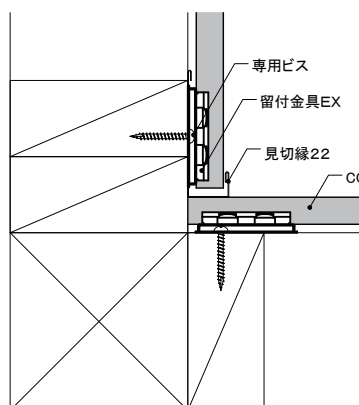
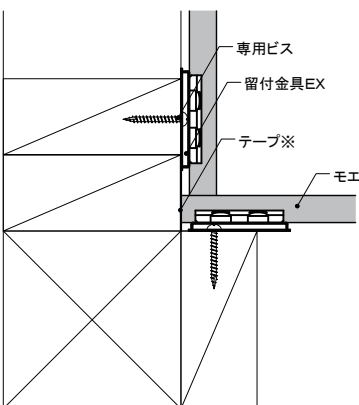
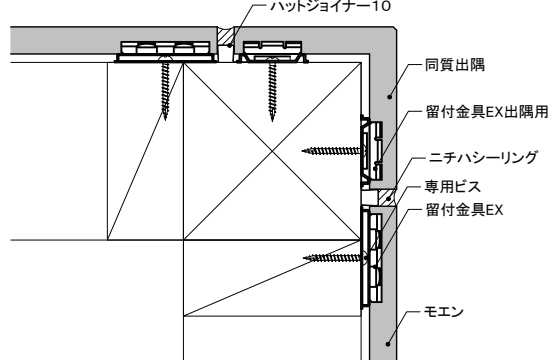
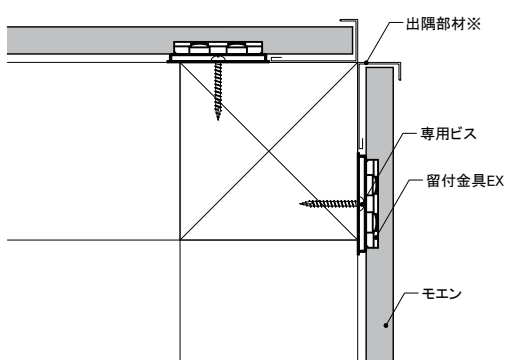
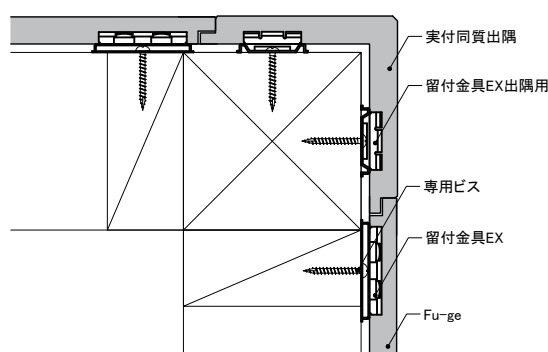
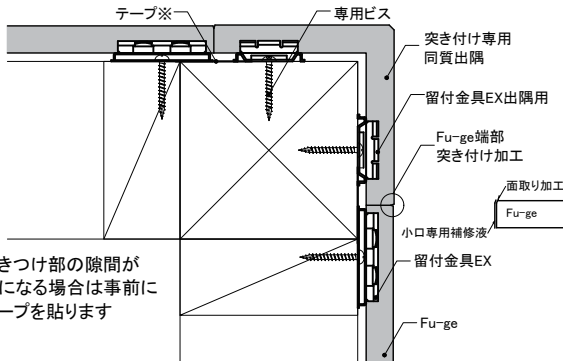


屋内側被覆材なし

一般部	左右接合部	
	<p>〈10尺品 シーリング〉 柱部に設ける</p> 	<p>〈6尺品 合いじゃくり〉 柱部に設ける</p> 
入隅部		
<p>〈シーリング〉</p> 	<p>〈見切縁22〉 COOL</p> 	<p>〈突きつけ〉 ※突きつけ部の隙間が気になる場合は事前にテープを貼ります</p> 
出隅部		
<p>〈同質出隅 シーリング〉</p> 	<p>〈出隅部材※〉</p> 	<p>※出隅部材は差込出隅、アルミ差込出隅、ツープース出隅、出隅22を指す。 出隅22はCOOL向け部材。</p>
<p>〈Fu-ge 実付同質出隅〉</p> 	<p>〈Fu-ge 突き付け専用同質出隅〉</p> 	<p>※突きつけ部の隙間が気になる場合は事前にテープを貼ります</p>