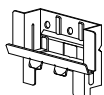


1時間耐火構造

鉄骨下地

通気金具  
施工

横張り

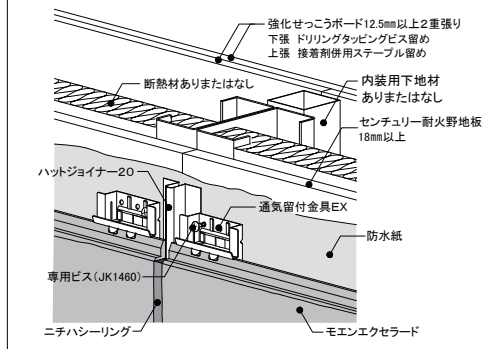
モエンエクセラード 16~21mm厚品

1.5尺×10尺、1.5尺×6尺

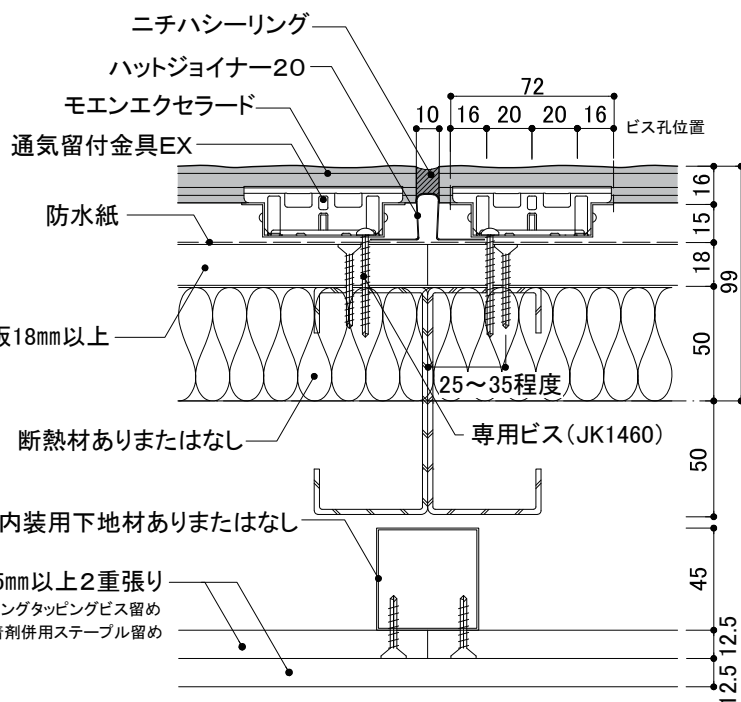
## 左右接合部

## 10尺品(シーリング目地)

## ■10尺品(シーリング目地)



センチュリー耐火野地板18mm以上

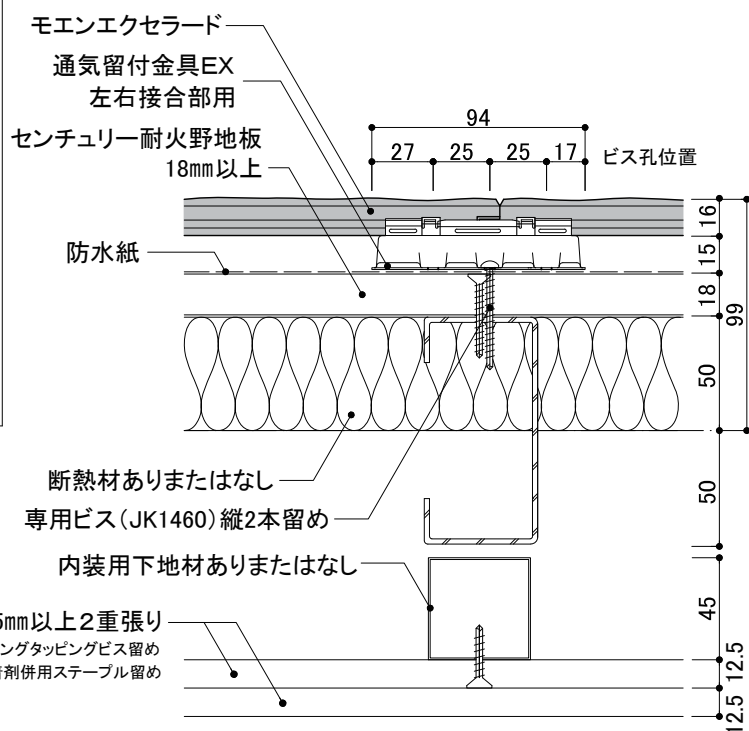
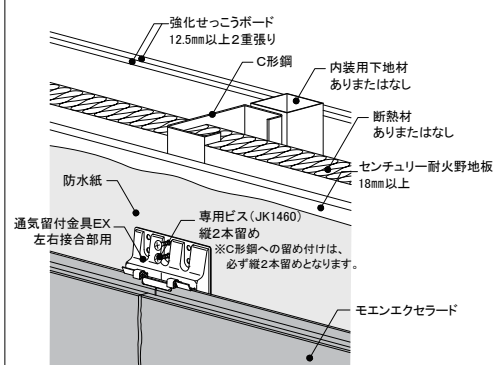


注: 下地鉄骨胴縁はC-100×50×20を使用した場合の図面です。

## 左右接合部

## 6尺品(合いじゃくり)

## ■6尺品(合いじゃくり)



注: 下地鉄骨胴縁はC-100×50×20を使用した場合の図面です。